

# CZEŚĆ! JESTEM EKO. 2



[www.wfofigw.lodz.pl](http://www.wfofigw.lodz.pl)



WOJEWÓDZKI FUNDUSZ  
OCHRONY ŚRODOWISKA  
I GOSPODARKI WODNEJ  
W ŁÓDZI






Witajcie!  
Jestem Eko Skrzat, a to  
moi przyjaciele z Ekolasu.  
Kochamy ten las.  
Zobacz, jak dbamy o nasze  
otoczenie na codzien  
i pobaw się z nami.

Czy rozpoznajesz przyjaciół Eko Skrzata?!  
Dopasuj imiona do ich portretów.  
Wesołej zabawy!

MUSZKA  
ŚMIERDZIUSZKA



MRÓWKA  
STÓWKA





DUDEK  
WIELKI  
CZUBEK



SOWA  
WIELKA  
GŁOWA

WIEWIÓRKA  
ULKA




LIS  
KRZYWY  
ZGRYZ




KRET  
ZGRED



SROKA  
BYSTROOKA







ŁOŚ  
WIELKI KTOŚ  
JEŻ  
MAŁY ZWIERZ






Cały las stęsknił się już za wiosną...  
Dorysuj drzewom liście. Czy wiesz, że liście  
pomagają w produkcji tlenu? A może znasz  
takie drzewa, których liście cały rok są zielone?



WIĄZ OLCHA DĄB KLON JARZĘBINA BRZOZA

Liście mają różne kształty. Czy rozpoznasz te tutaj?  
Pokoloruj liście i połącz je za pomocą linii z odpowiednim drzewem.



Eko Skrzat chce zaprosić  
swoich przyjaciół na przyjęcie  
z okazji nadchodzącego lata.  
Aby zrobić swoje ulubione ciasto, potrzebuje miodu. Kto robi miód?  
Pomóż Skrzatowi odnaleźć właściwą drogę.




Deszczówka jest bardzo pożyteczna. Eko Skrzat pomógł wszystkim zwierzętom ustawić beczkę na deszczówkę obok ich domków. Kilka zwierząt zapomniało zainstalować rynnę, dorysuj ją, aby ich beczki również się napetrniły. Pokoloruj obrazek.





Mrówka Stówka  
znalazła wielki liść!  
Chciała sprawić  
radość zmęczonej  
królowej.  
Pomóż mrówce trafić  
tunelami jak najszybciej  
do mrowiska.  
Królowa już znosi jajeczka!




Woooow! Jak pięknie i kolorowo! Eko Skrzat usiadł z wrażenia.  
Te pszczoły to takie pracowite owady. Jeszcze przed zachodem słońca  
wyzbierały z kwiatów na tej łące cały nektar i zmęczone wracają do ula.  
Pokoloruj wszystkie kwiaty, aby skrzat mógł nacieszyć się ich widokiem.





W lesie mamy małe jezioro. Lubię tam często zaglądać.  
Woda jest kryształowo czysta, więc z łatwością  
mogę obserwować w niej życie. Rośliny, owady, ryby, żaby  
- te duże i te małe. Znajdziesz wszystkie duże żaby?



Czy wiecie, że woda nieustannie zmienia swoją postać? Raz jest deszczem, raz parą unoszącą się nad lasem, a innym razem płynie w strumyku. Brudna rzeka, kwaśne deszcze, to niestety skutki naszych zaniedbań. Czy wiesz, co to jest obieg wody?

REBUS:



~~samo~~

~~t~~

~~skrząta~~




~~kwiat~~

~~t~~

HASŁO: . . . . .

Tu jest miejsce dla Ciebie:

Rozwiąż rebus z Eko Skrzątem.  
Narysuj, co ci się z tym wyrazem kojarzy.




Dziś wielkie sprzątanie lasu!  
Eko Skrzat z przyjaciółmi od rana biega  
po całym lesie. Zbierają śmieci i wrzucają  
do pojemników. Segregacja to ważna  
sprawa! Ty też im pomóż. Połącz linią  
śmieć z odpowiednim pojemnikiem.  
Pokoloruj rysunek. Pamiętaj o odpowiednich  
kolorach kontenerów.





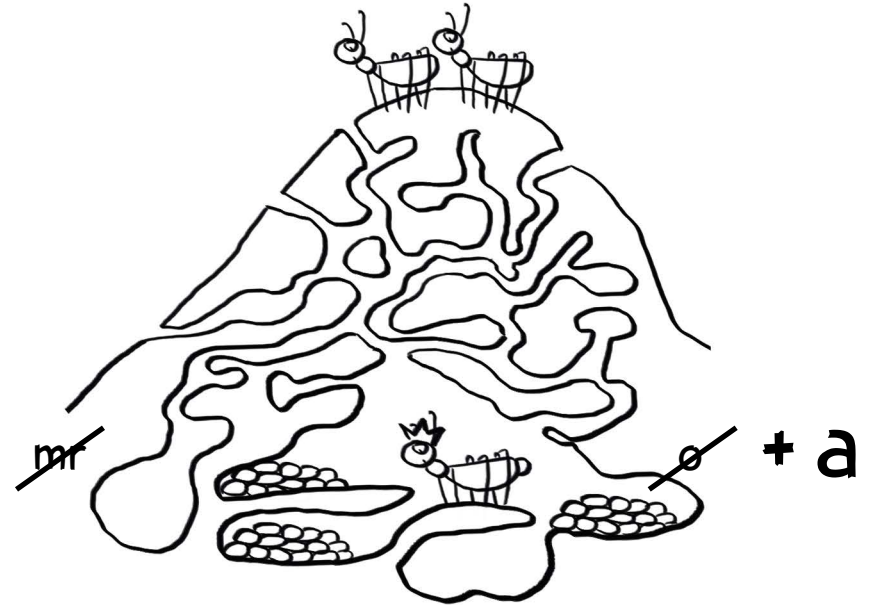


W lesie zapanowała noc.  
Piękne gwiazdy rozświetliły niebo.  
Wszyscy śpią... Ale czy na pewno?  
Weź białą kredkę, potącz kropki,  
a dowiesz się, kto nie śpi nocą.





Jesień... Czas na grzybobranie i na sosik grzybowy!  
Eko Skrzat wyruszył wczesnym rankiem. Podpowiedz mu,  
które grzyby są jadalne, a których nie wolno zbierać?  
Zbierając grzyby pamiętaj o tym,  
by nie niszczyć grzybni, to z niej wyrosną nowe.

# REBUS:



HASŁO: . . . . .

. . . . .

Rozwiąż rebus z Eko Skrzatkiem.  
Pokoloruj rysunki.





